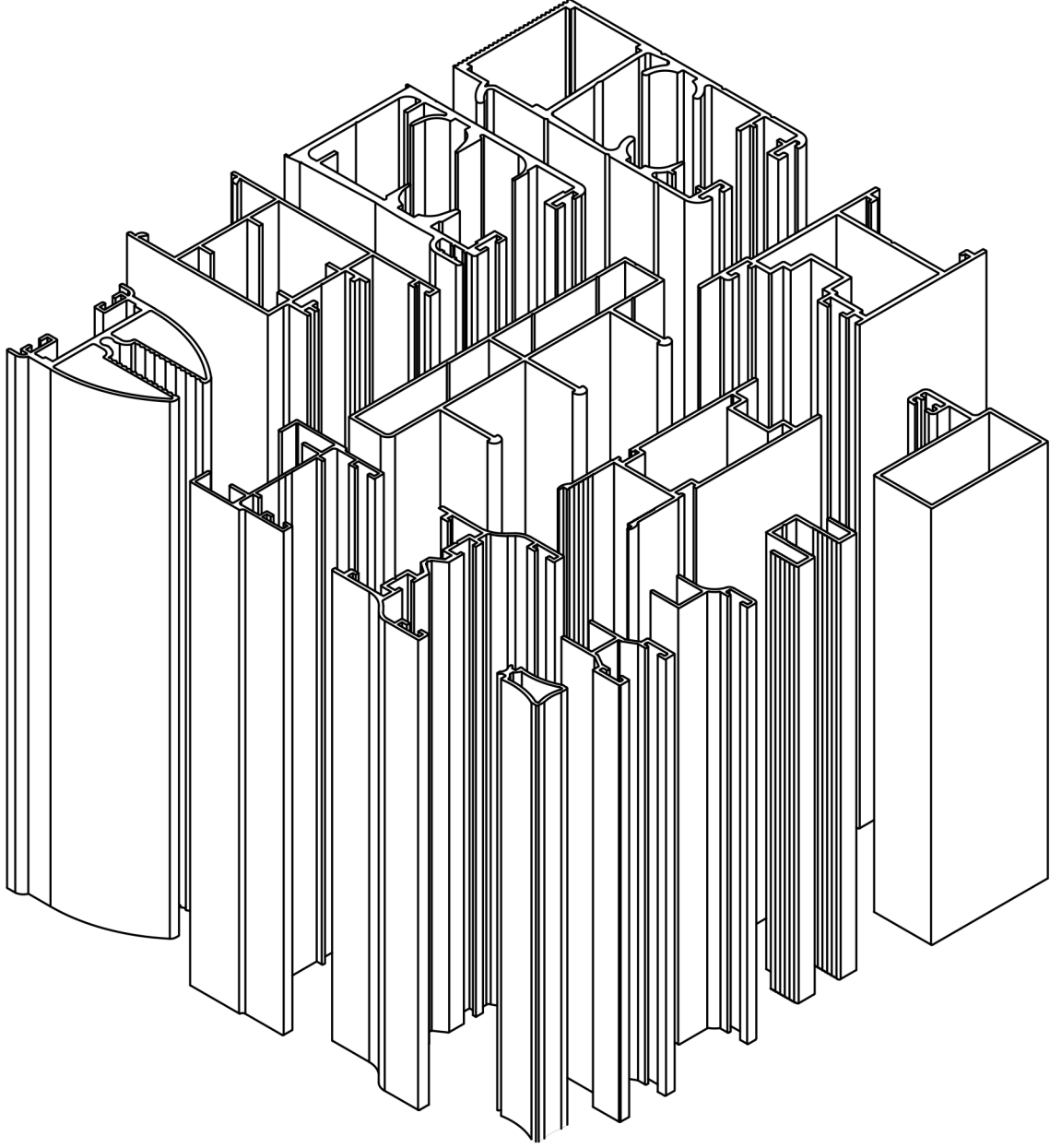


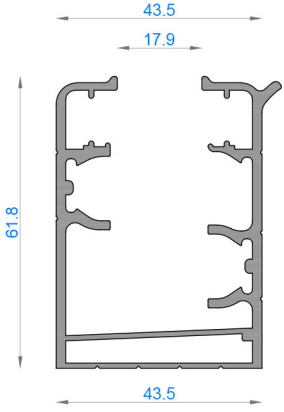
DERELİ

ALÜMİNYUM A.Ş.



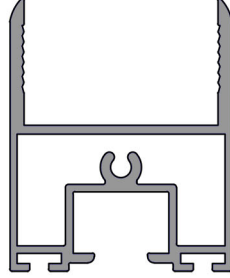
UPDOWN HAREKETLİ CAM SİSTEMLERİ

Platin Isıcamlı Katlanır Cam Balkon



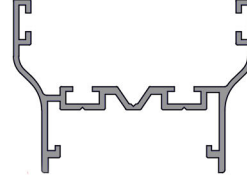
Profil Kod: 1601

Ağırlık (kg/mt) 1325




Profil Kod: 1605

Ağırlık (kg/mt) 0.770



Profil Kod: 1606

Ağırlık (kg/mt) 0.507



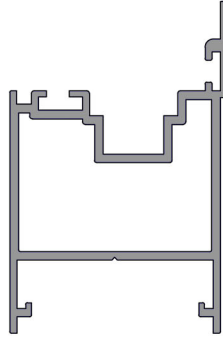
Profil Kod: 1607

Ağırlık (kg/mt) 0.418



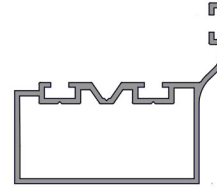
Profil Kod: 1608

Ağırlık (kg/mt) 0.327



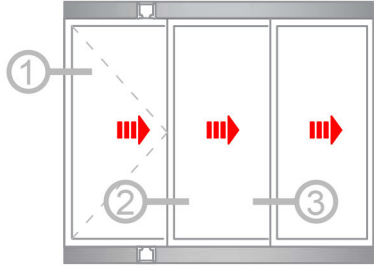
Profil Kod: 1609

Ağırlık (kg/mt) 0.870



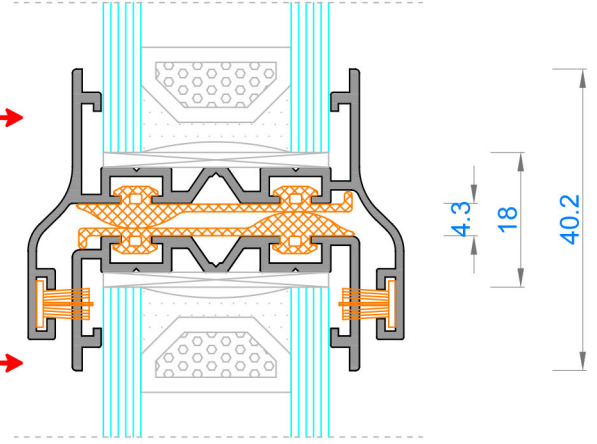
Profil Kod: 1610

Ağırlık (kg/mt) 0.545



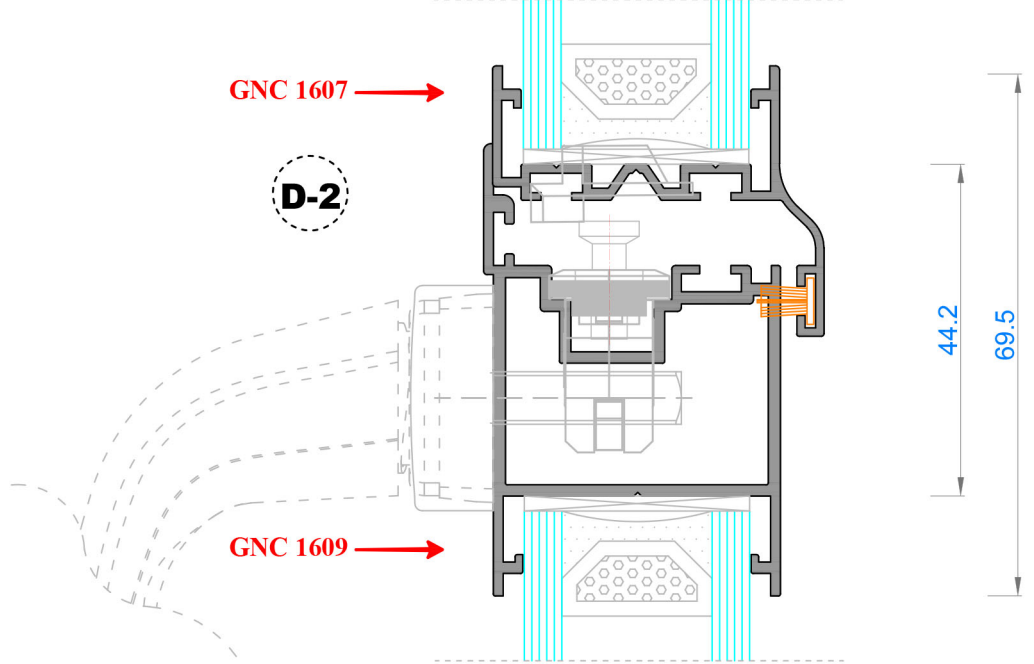
GNC 1606 →
D-3

GNC 1608 →



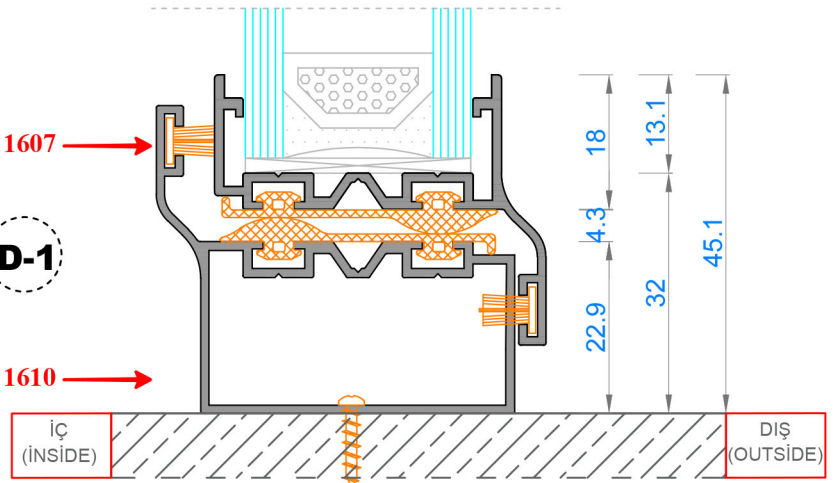
GNC 1607 →
D-2

GNC 1609 →



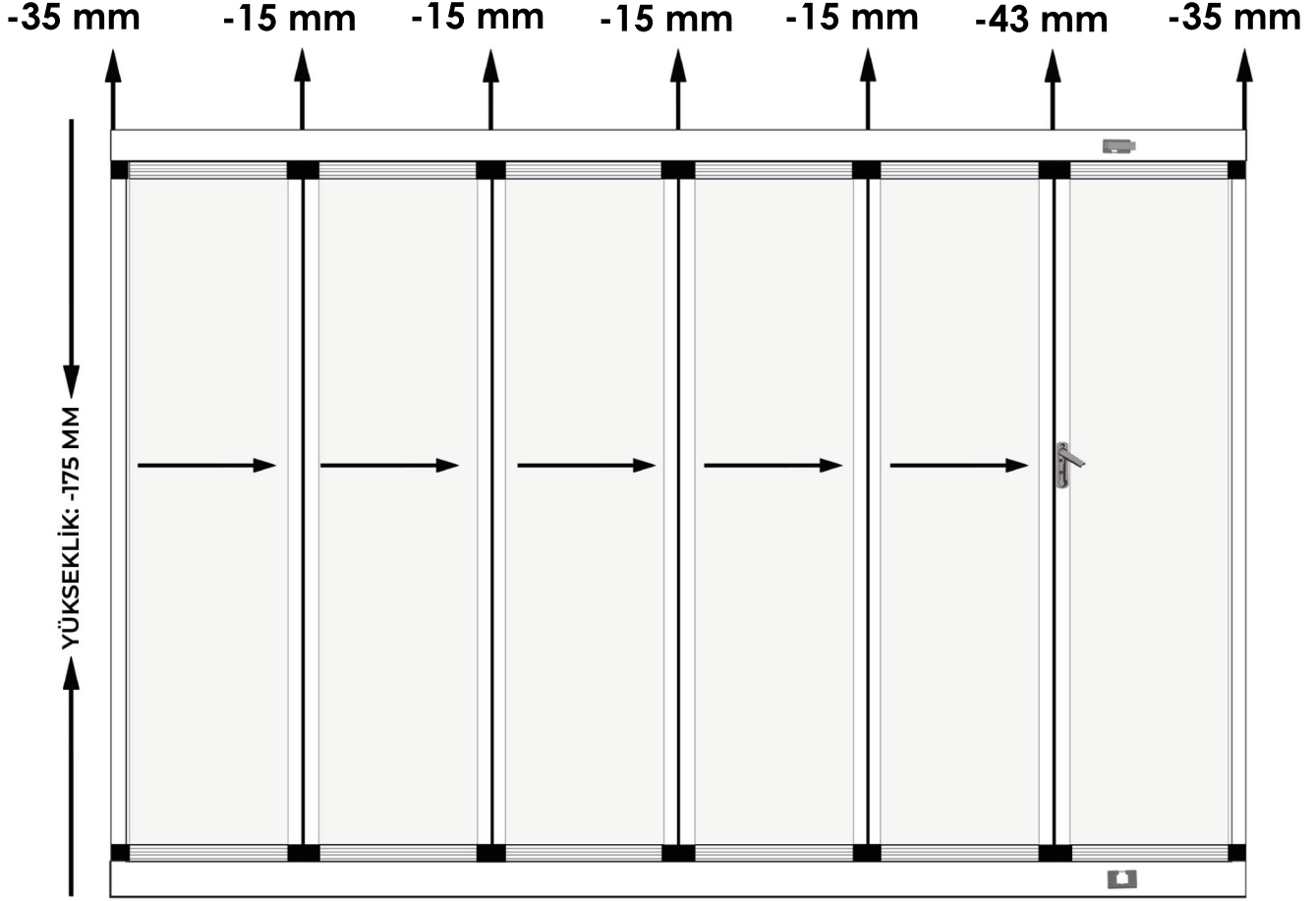
GNC 1607 →
D-1

GNC 1610 →



	Kol Profil Kapak		SAĞ BOYNUZ		İSPANYOLET
	Küçük h kapak		SOL BOYNUZ		İspanyolet Karşılık
	Büyük H kapak		DÜZ TEKER		3'lü Bakla
	U Kapak		KİLİTLİ TEKER		5'li Bakla
	KIL FİTİL		TEKER ÇIKIŞ PLASTİĞİ		8'li Bakla
	Zero Akustik İspanyolet Kol		ÇIKIŞ KAPAĞI		10'lı Bakla
	DİKME APARATI		MENTEŞELER		Conta

Platin Isı Camlı Katlanır



Kesim Ölçüleri

1601 Alt Üst Kasa: Sistem en ölçüsünde kesilir.

1610 Yan Dikme Kasa: Sistem yükseklik(h) ölçüsünden -130 mm düşülerek kesilir.

1606 Büyük H Conta : Sistem yükseklik(h) ölçüsünden -150 mm düşülerek kesilir.

1607 Küçük h Conta : Sistem yükseklik(h) ölçüsünden -150 mm düşülerek kesilir.

1608 U Dikme Conta : Sistem yükseklik(h) ölçüsünden -150 mm düşülerek kesilir.

1609 Kol Dikme Profil : Sistem yükseklik(h) ölçüsünden -150 mm düşülerek kesilir.

1605 Baza Profil : Cam ölçüsünden 20 mm düşülerek kesilir

Cam: Sistem yüksekliğinden(h) -175 mm düşülerek cam ölçüsü çıkartılır. (4+22+4)